

# La nouvelle application ILO Events pour la 347<sup>e</sup> session du Conseil d'administration

Disponible sur :



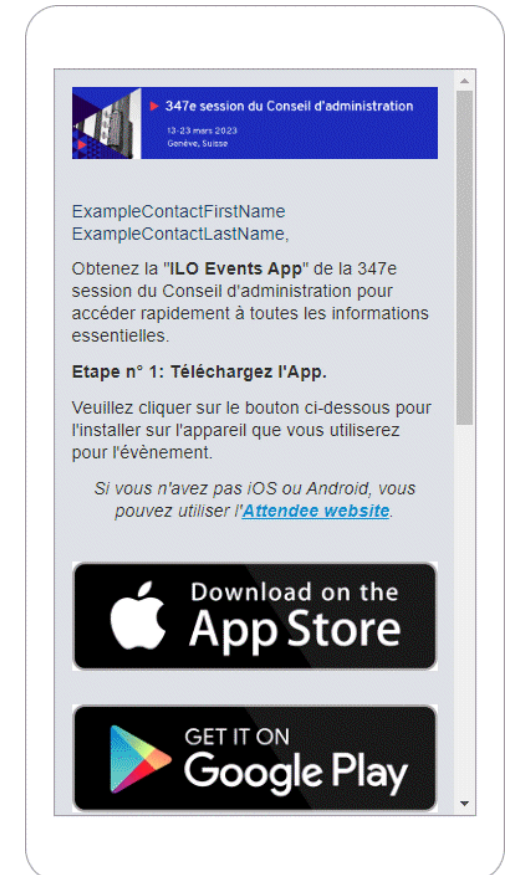
# Téléchargement de l'application

Vous recevrez un message électronique qui vous guidera pour télécharger l'application et vous y connecter.

## Étape 1: téléchargez l'application.

Veillez cliquer sur le bouton ci-dessous pour l'installer sur l'appareil que vous utiliserez pour l'évènement.

*Si vous n'avez pas iOS ou Android, vous pouvez utiliser l'[Attendee website](#)*



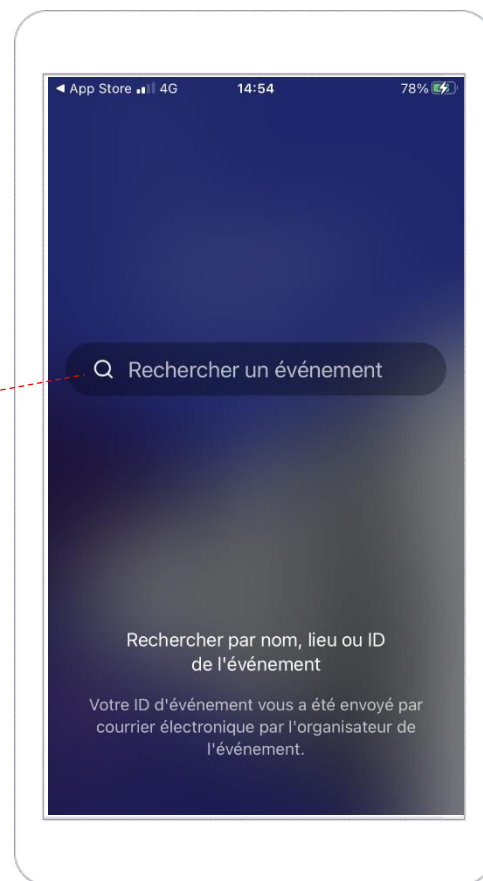
# Connexion à l'application

## Étape 2 : Connectez-vous à l'application

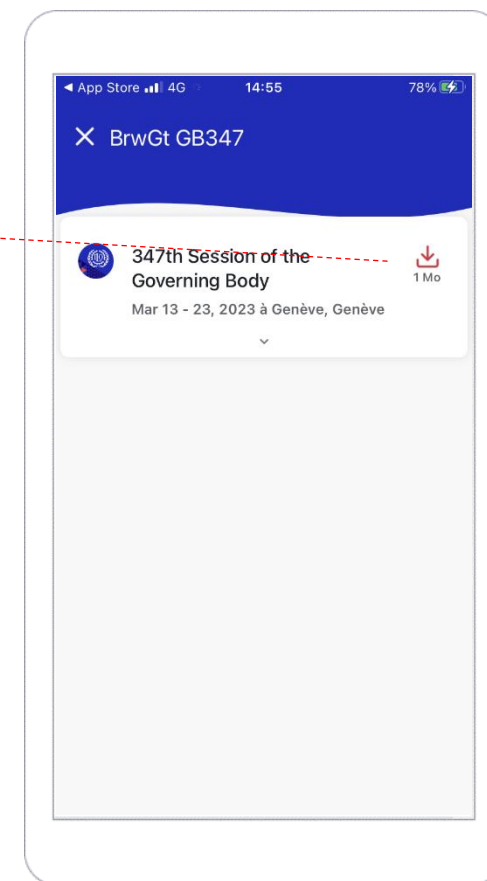
Après avoir démarré l'application sur votre appareil, entrer exactement l'ID ci-dessous dans le champ "Rechercher un événement".

**BrwGt GB347**

**Cet ID est sensible aux majuscules et contient 1 espace entre les deux codes.**



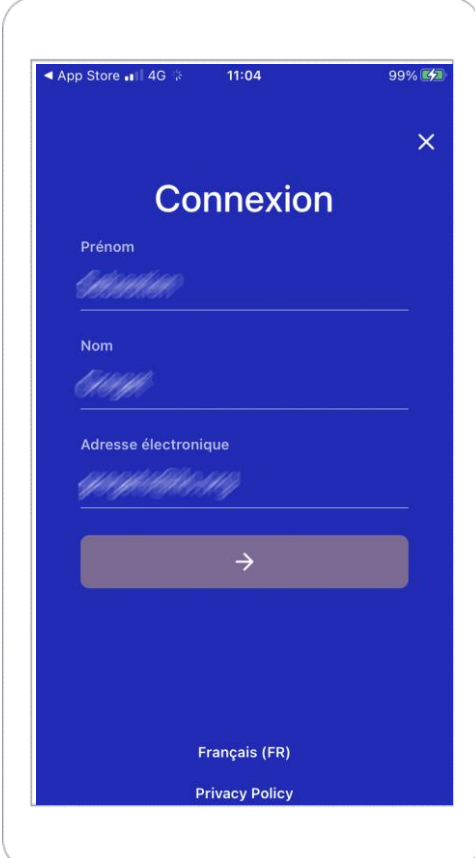
Téléchargez l'événement



# Connexion à l'application

## Étape 3 : Vérifiez votre compte

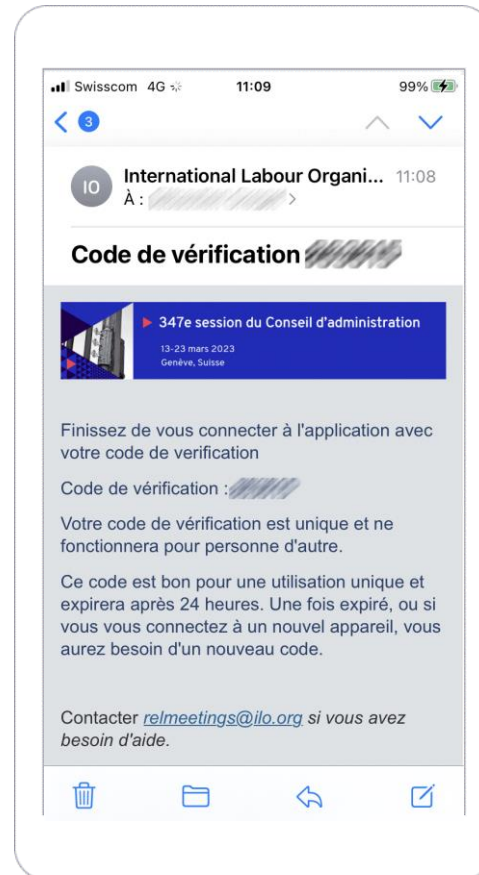
Saisissez votre prénom, nom de famille et adresse électronique et cliquez sur la flèche.



The screenshot shows a mobile application interface for login. The background is dark blue. At the top, there is a status bar with 'App Store', '4G', '11:04', and '99%' battery. The main title 'Connexion' is centered at the top in white. Below it are three input fields: 'Prénom', 'Nom', and 'Adresse électronique', each with a white underline and a blue scribble representing text. At the bottom, there is a dark blue button with a white right-pointing arrow. Below the button are two links: 'Français (FR)' and 'Privacy Policy'.

# Vérification de votre code

Un message électronique contenant un code de vérification sera envoyé à votre adresse électronique.



Saisissez le code de vérification et cliquez sur la flèche pour terminer la configuration de votre appareil et de votre compte.



# Notifications

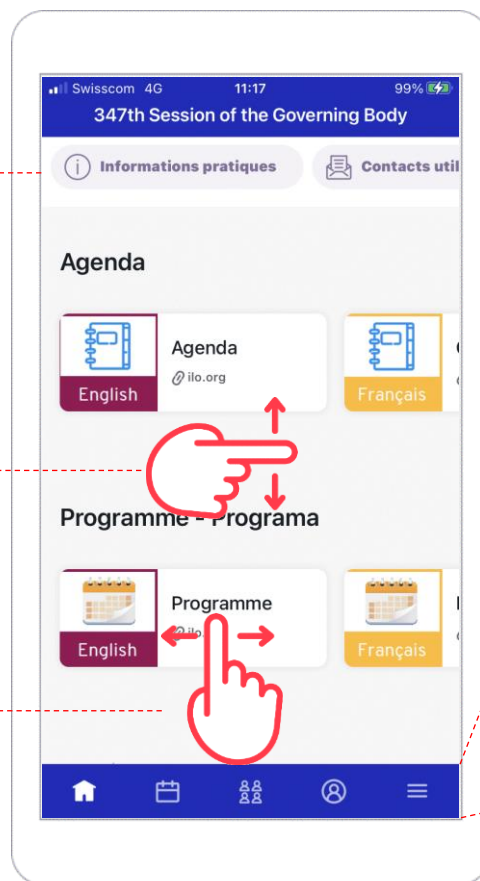
- Merci de cliquer sur «Recevoir les notifications»



# Page d'accueil

Vous êtes prêt à utiliser l'application ILO Events App

- Boutons d'accès rapide
- Faites défiler l'écran vers le haut ou vers le bas pour trouver ce qui vous intéresse
- Faites défiler à droite et à gauche pour sélectionner la langue du contenu (anglais, français ou espagnol).



Retour à la page d'accueil



Calendrier des réunions



Communauté / participants



Votre profil et vos notifications



Plus