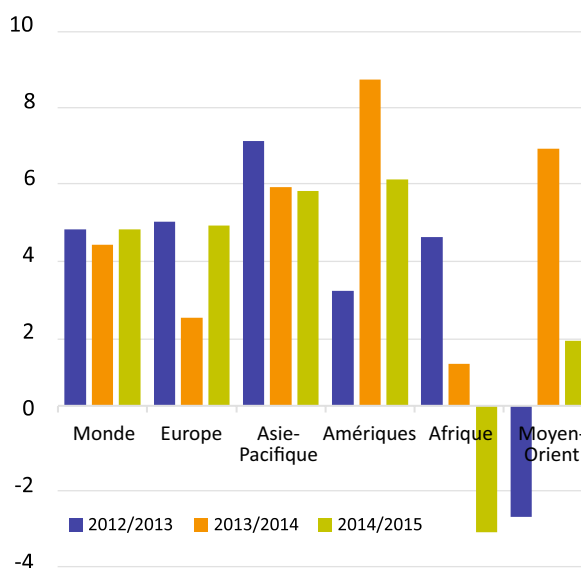


Le tourisme en bref



- Le tourisme international représente 7 % de l'ensemble des exportations mondiales de biens et de services – contre 6 % en 2014 –, et 30 % des exportations de services¹.
- Les arrivées de touristes internationaux sont passées de 25 millions en 1950 à 278 millions en 1980, 674 millions en 2000, et 1186 millions en 2015. La France, les États-Unis, l'Espagne, la République populaire de Chine et l'Italie sont les cinq principales destinations de tourisme international¹.
- Les arrivées de touristes internationaux dans les destinations émergentes devraient augmenter au cours des prochaines années deux fois plus vite (+ 4,4 % par an) que dans les économies avancées (+ 2,2 % par an)¹.
- D'ici 2030, 57 % des arrivées de touristes internationaux concerneront des destinations d'économies émergentes, contre 45 % en 2015 et 30 % en 1980¹.

Figure 1. Arrivées de touristes internationaux, évolution en pourcentage



Source: Organisation mondiale du tourisme (OMT), 2016, Faits saillants OMT du tourisme – Edition 2016 (Madrid).

- Dans le secteur de l'hôtellerie et de la restauration, la création d'emplois a été deux fois plus élevée dans les économies développées que dans l'ensemble de l'économie au cours de la période 2009-13².
- En 2015, le tourisme a généré directement 2,5 millions d'emplois à l'échelon mondial, portant ainsi à 108 millions le nombre d'emplois directs (soit 3,6 % de l'emploi total dans le monde et 3 % du PIB total).
- Si l'on considère ses répercussions les plus importantes (y compris directes, indirectes et induites), l'industrie du voyage et du tourisme représentait en 2015:
 - près de 10 pour cent du PIB total dans le monde³;
 - une contribution totale de 7200 milliards de dollars E.-U. au PIB (soit 9,8 % du PIB)³;
 - un emploi sur onze à l'échelon mondial³;
 - un emploi dans le secteur du tourisme proprement dit, induit environ 1,5 emploi additionnel ou indirect dans des activités économiques liées au tourisme.

¹ OMT, 2016, Faits saillants OMT du tourisme – Edition 2016 (Madrid).

² Stacey J., 2015, Pour des emplois de qualité dans le secteur du tourisme, p. 9, dans: Etudes de l'OCDE sur le tourisme 2015/02 (Paris, Editions OCDE).

³ WTTC, 2016, *Travel & Tourism, Economic Impact 2016 – Global report* (Londres) (en anglais uniquement).



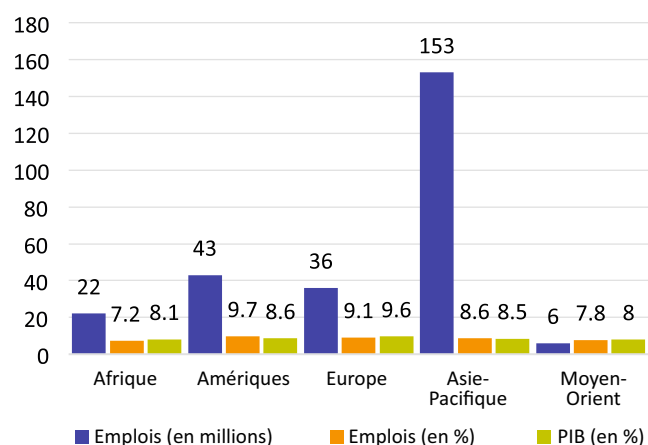
- Les femmes représentent entre 60 et 70 % de l'ensemble de la main-d'œuvre employée dans le secteur du tourisme⁴.

Tableau 1: La part des femmes dans l'hôtellerie et la restauration, par situation professionnelle et par région (en pourcentage), 2010

Région	Cadres	Réceptionnistes/Commis	Personnel de service
Asie	38,9	49,4	35,6
Amérique latine	36,6	62,7	65,5
Afrique	34,9	56,6	64,8
Caraïbes	n.d.	67,3	62,9
Océanie	n.d.	n.d.	n.d.
Moyenne	36,8	59,0	44,7

Source: ONU-Femmes/OMT: *Rapport mondial sur les femmes et le tourisme 2010* (New York/Madrid, 2011) (en anglais uniquement). D'après la base de données LABORSTA du BIT.

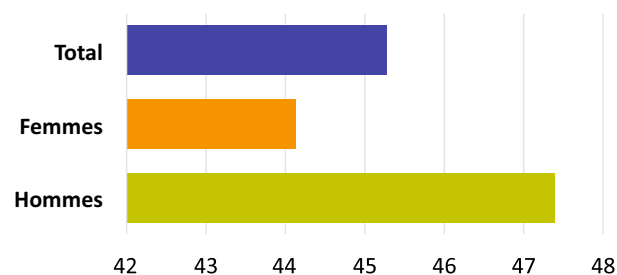
Figure 2. Contribution totale de l'industrie des voyages et du tourisme à l'emploi et au PIB, 2015



Source: Conseil mondial du tourisme et des voyages (WTTC), 2016, *Travel & Tourism, Economic Impact 2016* (en anglais uniquement). Rapports régionaux pour l'Afrique, l'Amérique, l'Europe, l'Asie-Pacifique et le Moyen-Orient (Londres).

- La plupart des travailleurs du secteur du tourisme ont moins de 35 ans, et la moitié sont âgés de 25 ans ou moins².
- En 2013, la part des travailleurs âgés de 15 à 24 ans était deux fois plus élevée dans le secteur du tourisme (20,6 %) que dans l'ensemble de l'économie (9,4 %) ².
- Près de la moitié (46,8 %) de la main-d'œuvre du secteur touristique est âgée de 15 à 34 ans dans les pays développés, contre 32,4 % dans l'ensemble de l'économie².

Figure 3. Nombre moyen d'heures hebdomadaires effectuées par salarié dans l'hôtellerie et la restauration, 2010



Source: Les calculs sont basés sur les dernières données fournies par ILOSTAT, notamment celles qui concernent les pays et territoires suivants: Aruba, Bélarus, Bermudes, Botswana, Chili, République dominicaine, Indonésie, Israël, Macao, Chine, Maurice, République de Moldova, République du Panama, Paraguay, Philippines, Fédération de Russie, Sri Lanka, Ukraine, Uruguay.



⁴ T. Baum, *International Perspectives on Women and Work in Hotels, Catering and Tourism*, p. 2, 2013 (Document de travail n° 289 de SECTOR et Document de travail 1/2013 de GENDER, BIT) (en anglais uniquement).